

ヨシケイ宮城をご利用のお客様へ

WEB口座振替 受付開始のご案内

下記の銀行口座をお持ちのお客様は、
ヨシケイ宮城のネット注文画面より
口座振替のご登録が行えるようになりました。

対象銀行
七十七銀行

1 ご登録から1ヶ月程度で手続きが完了します。

2 書面による申込は不要です。

3 万全なセキュリティで安心して登録ができます。
「地銀ネットワークサービス」の登録システムを使用しています。

ご登録は下記URLからお願いいたします。

<https://www2.yoshikei-dvlp.co.jp/webodr/>

スマートフォン、タブレットは
右記のQRコードから申込開始ができます。



WEB口座振替 ご登録の方法

ご登録前に口座番号、暗証番号をご準備ください。（口座番号は通帳などでご確認ください。）

① 手続き開始

上面のURL、
またはQRコードから
ログインしてください。

未登録の方は
新規登録をしてください。
既に登録済の方は
ログインをしてください。

② 設定画面

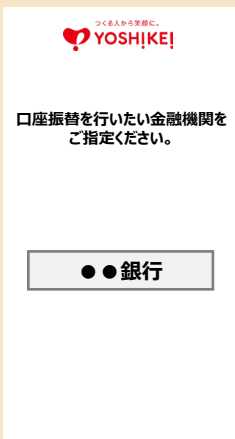


③ 規約同意画面




①右上の「歯車」マークを押してください。
②次に「銀行自動引落のお手続き」を
押してください。

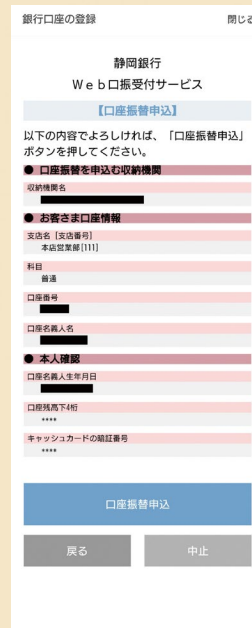
④ 銀行選択画面



⑤ 申込内容入力画面



⑥ 申込内容確認画面



手続き完了ページ

点線枠は地銀ネットワークサービス社/各銀行内のサイト画面です。
(銀行によって、申込内容入力の項目、または画面イメージが異なる場合がございます。)

※ご登録される銀行によっては、キャッシュカードの暗証番号が必要となる場合がございます。
※お客様ご自身でのご登録をお願いします。弊社担当スタッフが暗証番号をお伺いする事はございません。
また弊社にも暗証番号が通知されることはございません。